

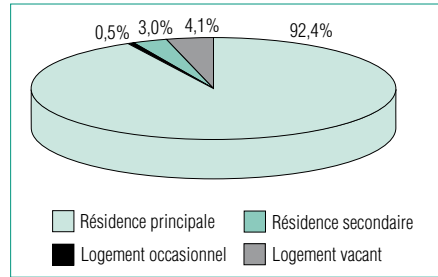
8-LOGEMENT

8.1 Parc de logements

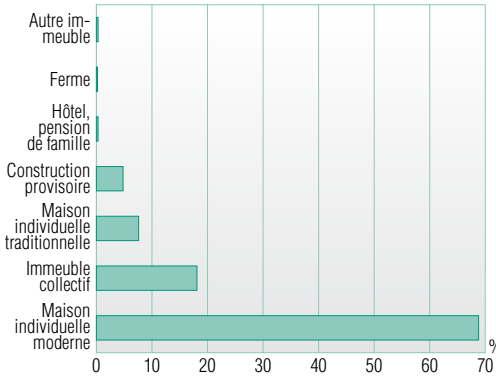
Logements par catégorie et par province (Recensement 2004) [1]

	Prov. des îles Loyauté	Prov. Nord	Prov. Sud	Grand Nouméa	Nouvelle-Calédonie
Résidence principale					
Nombre	4 926	11 077	48 342	43 299	64 345
%	91,2	94,4	92,1	92,9	92,4
Logement occasionnel					
Nombre	7	113	223	196	343
%	0,1	1,0	0,4	0,4	0,5
Résidence secondaire					
Nombre	266	314	1 482	899	2 062
%	4,9	2,7	2,8	1,9	3,0
Logement vacant					
Nombre	202	224	2 470	2 219	2 896
%	3,8	1,9	4,7	4,8	4,1
Ensemble					
Nombre	5 401	11 728	52 517	46 613	69 646
%	100,0	100,0	100,0	100,0	100,0

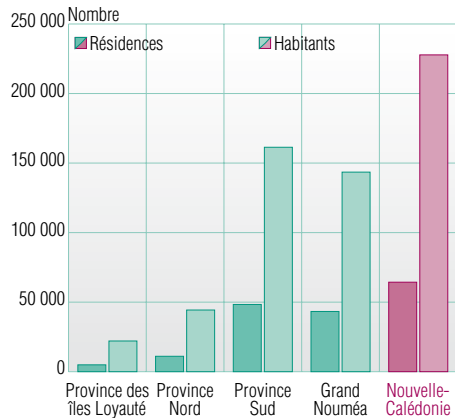
Logements par catégorie (Recensement 2004) [1]



Répartition de la population des résidences principales selon le type de construction [1]



Résidences principales et leur population par province (Recensement 2004) [1]



Résidences principales selon le type de construction par province (Recensement 2004) [1]

	Ferme	Construction provisoire	Hôtel, pension de famille	Maison individuelle moderne	Maison individuelle traditionnelle	Immeuble collectif	Autre immeuble (a)	Total
Province des îles Loyauté	5	124	9	3 278	1 501	5	4	4 926
Province Nord	70	644	38	8 343	1 802	153	27	11 077
Province Sud	30	1 950	145	30 272	967	14 764	214	48 342
dont Grand Nouméa	-	1 713	125	25 970	607	14 680	204	43 299
Nouvelle-Calédonie	105	2 718	192	41 893	4 270	14 922	245	64 345
Part	0,2	4,2	0,3	65,1	6,6	23,2	0,4	100,0

(a) Immeuble à autre usage qu'habitation (industriel, commercial, administratif ou public principalement) qui comporte au moins un logement.

Unités : nombre, %

Population des résidences principales selon le type de construction par province (Recensement 2004) [1]

	Ferme	Construction provisoire	Hôtel, pension de famille	Maison individuelle moderne	Maison individuelle traditionnelle	Immeuble collectif	Autre immeuble (a)	Total
Province des îles Loyauté	15	521	37	15 166	6 304	17	11	22 071
Province Nord	292	2 332	140	33 675	7 433	404	64	44 340
Province Sud	109	8 049	446	107 767	3 535	40 868	591	161 365
dont Grand Nouméa	-	7 263	373	92 568	2 082	40 641	564	143 491
Nouvelle-Calédonie	416	10 902	623	156 608	17 272	41 289	666	227 776
Part	0,2	4,8	0,3	68,8	7,6	18,1	0,3	100,0

(a) Immeuble à autre usage qu'habitation (industriel, commercial, administratif ou public principalement) qui comporte au moins un logement.

Unités : habitant, %

SOURCE [1] INSEE-ISEE, Recensement de la population de la Nouvelle-Calédonie de 2004.