

Évolution de la nuptialité [1]

	Mariages	Taux de nuptialité	Âge moyen au 1 ^{er} mariage femmes	
1965	594	6,6	///	///
1970	974	8,7	///	///
1975	788	5,9	///	///
1980	781	5,6	27,7	23,4
1985	794	5,1	29,2	25,4
1990	887	5,2	29,2	25,9
1995	875	4,5	30,8	27,6
2000	995	4,7	32,0	28,7
2005	940	4,0	34,0	30,9
2006	927	3,9	34,4	31,1
2007	884	3,6	35,0	31,9
2008	975	4,0	nd	nd
2009	932	nd	nd	nd

Unités : nombre, %, année

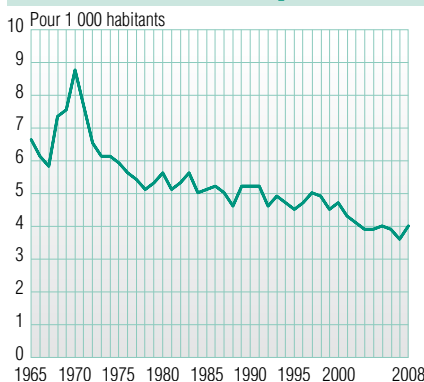
Taux de nuptialité dans quelques pays (2008) [2 à 7]

États-Unis*	7,3
Wallis et Futuna	nd
Danemark	6,8
Australie	5,5
Grèce	4,6
Espagne*	4,5
Nouvelle-Zélande	5,1
Allemagne	4,6
France	4,2
Suède	5,5
Polynésie française	4,5
Nouvelle-Calédonie	4,0

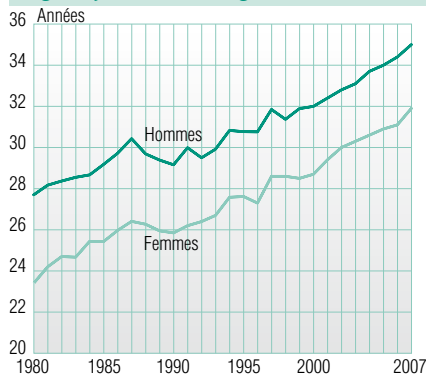
*Donnée de 2007

Unité : %

Évolution du taux de nuptialité [1]



Âge moyen au 1^{er} mariage selon le sexe [1]

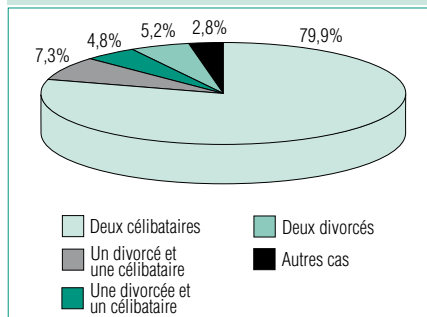


Population de 15 ans et plus par sexe, groupe d'âge et état matrimonial (Recensement 2004) [8]

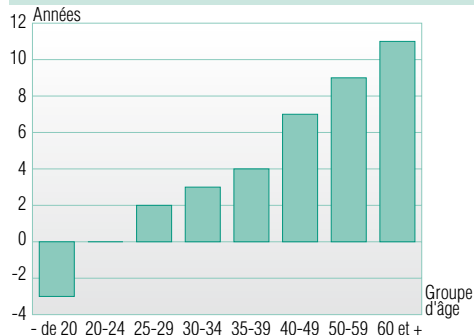
	Hommes				Total	Femmes				Total
	Célibataires	Mariés	Veufs	Divorcés/séparés		Célibataires	Mariées	Veuves	Divorcées/séparées	
15 à 29 ans	26 576	1 506	13	52	28 147	24 893	2 998	62	90	28 043
30 à 39 ans	11 014	7 105	26	440	18 585	9 682	8 608	140	619	19 049
40 à 49 ans	5 526	8 399	72	864	14 861	4 739	8 436	443	1 046	14 664
50 à 59 ans	3 049	7 190	224	871	11 334	1 905	6 086	900	973	9 864
60 à 69 ans	1 269	4 293	369	516	6 447	881	3 242	1 615	577	6 315
70 à 79 ans	461	1 874	437	170	2 942	509	1 184	1 699	182	3 574
80 ans et +	141	502	257	40	940	243	215	1 010	56	1 524
Total	48 036	30 869	1 398	2 953	83 256	42 852	30 769	5 869	3 543	83 033

Unité : nombre

Répartition des mariages par état matrimonial antérieur des époux (2000-2007) [1]



Écart d'âge entre époux et épouse selon le groupe d'âge de l'époux (moyenne 2000-2007) [1]



SOURCES [1] ISEE, Statistiques de l'état civil. [2] ABS. [3] Statistics New Zealand. [4] INSEE. [5] ISPF [6] Bureau de la Statistique de Wallis et Futuna. [7] Nations Unies, Département des Affaires économiques et sociales, Division population (2009). World Marriage Data 2008. [8] INSEE-ISEE, Résultats du Recensement de la population de la Nouvelle-Calédonie 2004.