



Commune : BELEP

Province : Nord

Aire coutumière : Hoot Ma Waap

Géographie

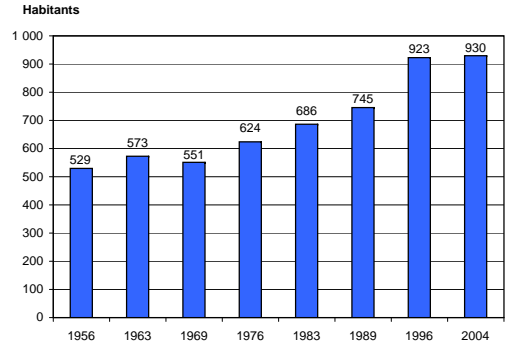
Superficie totale :	6 950 ha
Superficie des terres coutumières (2007) :	5 861 ha
Population totale (2004) :	930
Nombre de tribus :	7
Part de la population vivant en tribu (1996) :	99,7%
Densité :	13,38 hab/km ²
Point le plus élevé :	283 m
Point le plus bas :	0 m
Distance de Nouméa :	410 km

Démographie

Evolution de la population aux différents recensements

Part dans population de Nouvelle-Calédonie (2004) : 0,4%

	1956	1963	1969	1976	1983	1989	1996	2004
Population	529	573	551	624	686	745	923	930



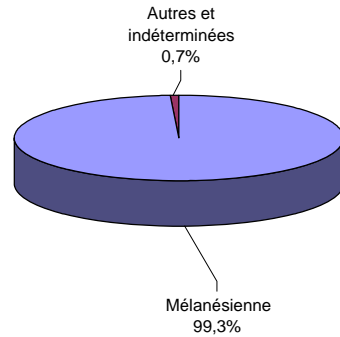
Indicateurs démographiques en 2007

Nombre de naissances vivantes :	13
Nombre de décès :	8
Nombre de mariages :	0

Communauté d'appartenance en 1996

Mélanésienne	99,3%
Autres et indéterminées	0,7%
Total	100,0%

Communauté d'appartenance en 1996

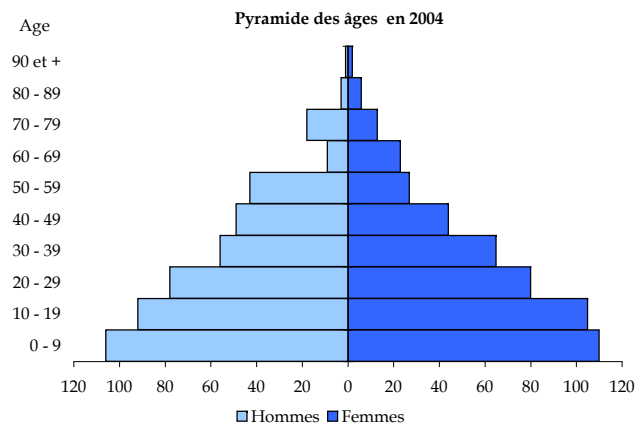


Population par sexe et par âge en 2004

	Hommes		Femmes		TOTAL	
	Effectif	%	Effectif	%	Effectif	%
0 à 9 ans	106	23,3	110	23,2	216	23,2
10 à 19 ans	92	20,2	105	22,1	197	21,2
20 à 29 ans	78	17,1	80	16,8	158	17,0
30 à 39 ans	56	12,3	65	13,7	121	13,0
40 à 49 ans	49	10,8	44	9,3	93	10,0
50 à 59 ans	43	9,5	27	5,7	70	7,5
60 à 69 ans	9	2,0	23	4,8	32	3,4
70 à 79 ans	18	4,0	13	2,7	31	3,3
80 à 89 ans	3	0,7	6	1,3	9	1,0
90 ans et +	1	0,2	2	0,4	3	0,3
Total	455	100,0	475	100,0	930	100,0

Part des moins de 20 ans dans la population totale : 44,4%
 Part des 60 ans et plus dans la population totale : 8,1%
 Age moyen de la commune : 27,1 ans

Pyramide des âges en 2004



Taille des ménages en 2004

Taille du ménage (personnes)	1	2	3	4	5	6	7	8 et 9	10 et +	Total
Nombre de ménages	14	11	13	28	26	22	13	25	15	167
Part (%)	8,4%	6,6%	7,8%	16,8%	15,6%	13,2%	7,8%	15,0%	9,0%	100,0%

Taille moyenne des ménages : 5,6 personnes

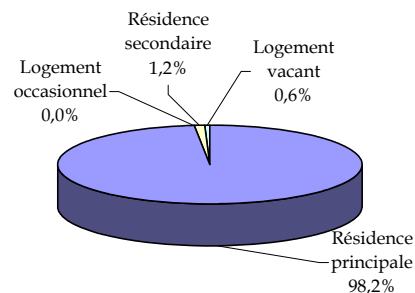
Equipement des ménages

Réfrigérateur		Congélat. Séparé		Climatiseur		Ch.-eau solaire		Ch.-eau gaz électr.		M. à laver le linge		Vidéo magnétosc.		Ordinateur		Accès Internet	
Nombre	%	Nombre	%	Nombre	%	Nombre	%	Nombre	%	Nombre	%	Nombre	%	Nombre	%	Nombre	%
30	18,0	51	30,5	0	0,0	2	1,2	44	26,3	17	10,2	22	13,2	0	0,0	0	0,0

Logement

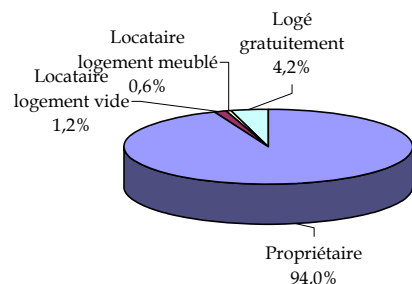
Nombre de logements en 2004

	Effectif	%
Résidence principale	167	98,2
Logement occasionnel	0	0,0
Résidence secondaire	2	1,2
Logement vacant	1	0,6
Total	170	100,0



Statut d'occupation des résidences principales en 2004

	Effectif	%
Propriétaire	157	94,0
Locataire logement vide	2	1,2
Locataire logement meublé	1	0,6
Logé gratuitement	7	4,2
Total	167	100,0



Population des résidences principales selon l'équipement en 2004

Alimentation en eau		Installations sanitaires			Localisation des WC			Mode d'éclairage				
Point d'eau individuel (à l'intérieur ou à l'extérieur du logement)	(à Point d'eau collectif	Baignoire ou douche à l'intérieur	Douche extérieure	Ni baignoire ni douche	A l'intérieur	A l'extérieur	Pas d'installation	Réseau général	Groupe électrogène	Panneaux solaires	Lampe à pétrole	Autre
922	8	97	833	0	105	825	0	830	0	2	68	30

Unité : nombre de personnes

Équipement des résidences principales en 2004

	Alimentation en eau		Installations sanitaires			Localisation des WC			Mode d'éclairage				
	Point d'eau individuel (à l'intérieur ou à l'extérieur du logement)	Point d'eau collectif	Baignoire ou douche à l'intérieur	Douche extérieure	Ni baignoire ni douche	A l'intérieur	A l'extérieur	Pas d'installation	Réseau général	Groupe électrogène	Panneaux solaires	Lampe à pétrole	Autre
Nombre de résidences	165	2	17	150	0	18	149	0	145	0	1	12	9
%	98,8%	1,2%	10,2%	89,8%	0,0%	10,8%	89,2%	0,0%	86,8%	0,0%	0,6%	7,2%	5,4%

Emploi/Formation

Enseignement à la rentrée 2008

	1er degré	2nd degré			Supérieur	Total
		Collèges	Lycées	Lycées prof.		
Population scolaire (nombre)	174	0	0	0	0	174
Etablissements (nombre)	1	0	0	0	0	1

Niveau de diplôme de la population de 14 ans et plus en 2004

	Hommes		Femmes		Total	
	Effectif	%	Effectif	%	Effectif	%
Aucun diplôme	236	78,4	233	74,4	469	76,4
Certificat	13	4,3	7	2,2	20	3,3
BEP	8	2,7	13	4,2	21	3,4
CAP BEP	37	12,3	54	17,3	91	14,8
BAC	7	2,3	6	1,9	13	2,1
1er cycle	0	0,0	0	0,0	0	0,0
2, 3e cycle	0	0,0	0	0,0	0	0,0
Total	301	100,0	313	100,0	614	100,0

Activité

Situation d'activité des 14 ans et plus en 2004*

Taux de chômage : 46,9%
Taux d'activité : 49,7%

	Hommes		Femmes		Total	
	Effectif	%	Effectif	%	Effectif	%
A travaillé	99	32,9	60	19,2	159	25,9
Saisonnier	3	1,0	0	0,0	3	0,5
Élève, étudiant	39	13,0	32	10,2	71	11,6
Chômeur	67	22,3	76	24,3	143	23,3
Retraité	23	7,6	2	0,6	25	4,1
Pers. au foyer	49	16,3	98	31,3	147	23,9
Autre inactif	21	7,0	45	14,4	66	10,7
Total	301	100,0	313	100,0	614	100,0

* Situation au cours de la semaine précédant l'interview du recensement

Etablissements inscrits au RIDET au 30 septembre 2008

Section	Etablissements
Agriculture, chasse, sylviculture	14
Pêche, aquaculture	65
Industries extractives	0
Industrie manufacturière	1
Production et distribution d'électricité, de gaz et d'eau	1
Construction	9
Commerce ; réparations automobile et d'articles domestiques	8
Hôtels et restaurants	2
Transports et communications	3
Activités financières	0
Immobilier, location et services aux entreprises	4
Administration publique	1
Education	3
Santé et action sociale	2
Services collectifs, sociaux et personnels	45
Activités extra-territoriales	0
Total	158

Finances communales

	1997	1998	1999	2000	2001	2002	2003	2004	2005	2006
Recettes	107	111	138	144	125	146	198	205	212	212
Fonctionnement	104	101	112	128	125	127	130	147	174	192
Investissement	3	10	26	16	0	20	68	59	37	20
Dépenses	90	132	134	147	134	122	176	157	252	184
Fonctionnement	73	105	84	95	107	106	103	111	127	134
Investissement	17	27	50	52	28	16	73	46	125	50

Unité : million de F.CFP

Effectifs communaux

	2004	2005	2006
Effectifs*	18	19	19

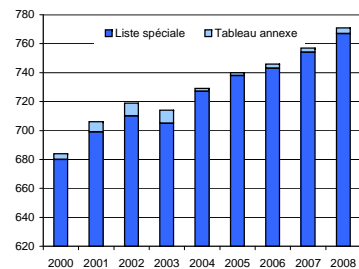
* Fonctionnaires et agents non titulaires

Listes électorales

Electeurs inscrits sur les listes*

	Liste spéciale	Tableau annexe	Liste générale
2000	680	4	684
2001	699	7	706
2002	710	9	719
2003	705	9	714
2004	727	2	729
2005	738	2	740
2006	743	3	746
2007	754	3	757
2008	767	4	771

* A la clôture de la révision des listes



Equipement culturel en 2006

	Nombre
Musée	-
Cinéma	-
Bibliothèque	-
Centre culturel	-