

VOYAGES DES CALÉDONIENS

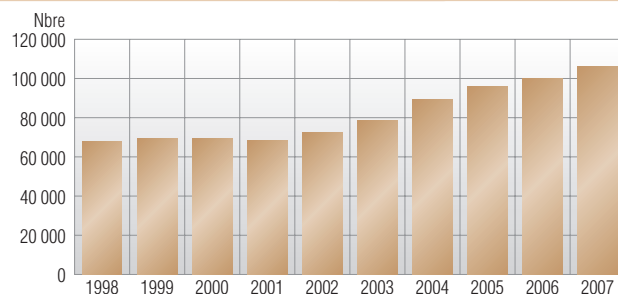
Toujours plus de déplacements à l'extérieur

En corrélation avec la bonne tenue du tourisme mondial, les Calédoniens ont beaucoup voyagé en 2007. Au total 106 377 voyages ont été effectués sur l'ensemble de l'année, soit une progression de 6,2% qui a profité dans les mêmes proportions aux deux destinations privilégiées des Calédoniens : l'Australie (+5,2%) et la France (+5,9%).

Les statistiques de l'"enquête passagers" font état de 106 377 voyages effectués par les Calédoniens à l'extérieur du territoire en 2007. La barre des 100 000 déplacements touristiques, atteinte pour la première fois en 2006 (100 170 voyages), l'est donc de nouveau cette année. Directement "boosté" par une économie locale performante, le secteur est en progression rapide depuis 2002. En glissement sur 5 ans, le nombre des voyages des résidents a progressé de 47,3% (72 221 voyages en 2002), alors qu'il n'a progressé que de 67,8% en 10 ans (63 386 voyages en 1997). Depuis 2002 on note ainsi une hausse moyenne annuelle des retours de 8,1% contre 2,6% sur la période 1997-2002. Il est important de préciser que les données sont exprimées en nombre de voyages effectués et non en nombre de personnes ayant voyagé (une personne pouvant voyager plusieurs fois). Un ratio qui calculerait le nombre de voyage moyen par habitant ne serait donc pas significatif.


Si le nombre de voyages a augmenté en 2007, la **durée moyenne de séjour** est en repli : 22,9 jours après 23,8 jours en 2006

Évolution annuelle des voyages des Calédoniens



Source : ISEE "Enquête passagers"

Voyages des Calédoniens hors du territoire selon la durée de séjour en 2007



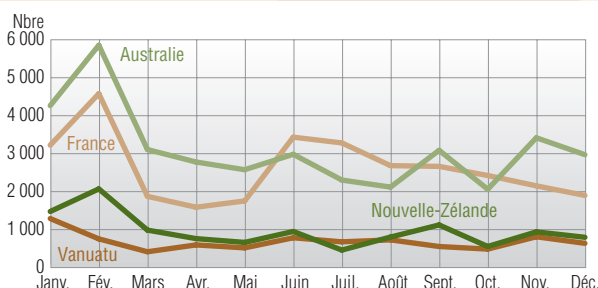
Source : ISEE "Enquête passagers"

et 23,2 jours en 2005. Près d'un déplacement sur trois a une durée de séjour supérieure à 15 jours. Dans le détail et comme habituellement observé, les voyages au Vanuatu sont les plus courts avec 8,3 jours en moyenne (7,9 jours en 2006), suivis par l'Australie et la Nou-

velle-Zélande avec respectivement 13,4 et 13,5 jours (après 13,8 et 14,4 jours en 2006). Enfin, l'éloignement de la destination favorise certainement des séjours plus longs puisque la durée moyenne de séjour s'établit à 45,5 jours en Métropole (après 46,5 jours en 2006).

La période des grandes vacances scolaires conditionne largement les déplacements des Calédoniens. Ainsi, plus d'un quart des retours (25,6%) s'est fait entre janvier (11 901 retours) et février (15 356 retours), principalement et par ordre décroissant, en provenance d'Australie, de France et de Nouvelle-Zélande. Il est à noter également la période estivale métropolitaine qui génère de nombreux déplacements, expliquant pour partie les retours

Retours mensuels des résidents par principal pays visité en 2007



Source : ISEE "Enquête passagers"

comptabilisés en juin (9 650) et juillet (8 106) ainsi que la période hivernale anglo-saxonne qui justifie les retours des sports d'hiver en provenance d'Australie et de Nouvelle-Zélande en septembre (9 542 retours).

La structure des voyages ne présente pas de profond changement par rapport aux années précédentes. Ainsi, dans le détail, l'**Australie** reste la destination préférée des Calédoniens et a attiré 37 744 résidents en 2007, soit plus du tiers du total des voyages (35,5%). Après la stabilité observée l'année précédente, la destination semble reprendre le mouvement de hausse entamé depuis plusieurs années et gagne 1 869 visiteurs calédoniens en 1 an.

L'aide au passage aérien, instaurée par l'État au titre de la continuité territoriale dans le but de faciliter les déplacements des résidents des collectivités d'outre-mer entre celles-ci et le territoire métropolitain, est applicable depuis fin 2004. Cette mesure ne semble pas avoir fait progresser de manière spectaculaire les voyages des Calédoniens à destination de la **Métropole**. En effet, ces derniers progressent de 5,9% en 2007, après 6,1% en 2006 et 9,2% en 2005, alors que les années 2003 et 2004 avaient connu des progressions bien plus importantes : respectivement +13,8% et +17,2%. La hausse des prix des billets d'avion intervenue ces dernières années (+15,3% en 4 ans sur l'indice des prix des "Transports aériens") a certainement atténué les effets d'une telle mesure.

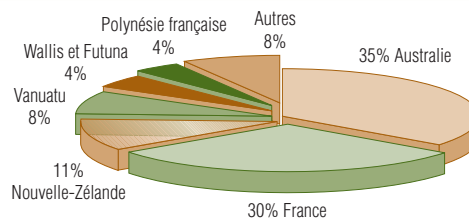
Retours des résidents par principal pays visité

	2006	2007	Variation
France	29 801	31 571	5,9
Autres pays d'Europe	561	526	-6,2
Indonésie	758	1 052	38,8
Japon	938	1 252	33,5
Thaïlande	553	641	15,9
Vietnam	456	519	13,8
Autres pays d'Asie	995	1 038	4,3
Afrique	385	405	5,2
États-Unis	602	632	5,0
Autres pays d'Amérique	591	641	8,5
Wallis et Futuna	3 972	4 621	16,3
Polynésie française	4 449	4 276	-3,9
Fidji	1 002	654	-34,7
Nouvelle-Zélande	11 394	11 595	1,8
Vanuatu	7 533	8 265	9,7
Australie	35 875	37 744	5,2
Autres pays d'Océanie	282	831	194,7
Autres	23	114	395,7
Total	100 170	106 377	6,2

Source : ISEE "Enquête passagers"

Unités : nbre, %

Retour des résidents par principal pays visité en 2007



Source : ISEE "Enquête passagers"

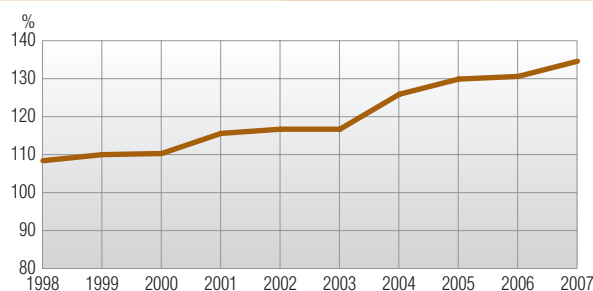
La **Nouvelle-Zélande** représente quasiment 11% de l'ensemble des retours en 2007, soit une relative stabilité sur un an autour de la barre des 11 000 voyageurs.

Les autres destinations représentent des parts de marché beaucoup plus faibles et sont réparties sur l'ensemble des 5 continents : l'**Asie** (4,2% des voyages) a attiré plus de monde cette année (+21,7%) avec des hausses particulièrement soutenues pour l'Indonésie (+38,8%)

et le Japon (+33,5%). 526 voyages, soit seulement 0,5% de l'ensemble des retours se sont faits de l'**Europe** (hors France), un chiffre quasiment inchangé depuis plusieurs années. Si l'Australie et la Nouvelle-Zélande dopent à elles seules l'**Océanie** (63,9% des retours), la progression continue du Vanuatu (+9,7% en un an et +58,9% en 5 ans) mérite également d'être soulignée. Enfin, les hausses constatées sur les retours d'**Amérique** (+6,7%) et d'**Afrique** (+5,2%) sont essentiellement favorisées par le Canada pour la première (+36,1%) et par la Réunion et Mayotte pour la seconde (+14,1%).

La tenue, le 12 mars 2007, de la conférence annuelle du tourisme à Nouméa qui a annoncé de possibles ouvertures de nouvelles voies aériennes par la Corée et la Réunion, ouvre de nouvelles perspectives de voyages des Calédoniens pour les prochaines années.

Évolution de l'indice des prix des "Transports aériens"



Source : ISEE