

VOYAGES DES CALÉDONIENS

Un nouveau record

Bénéficiant d'une conjoncture économique favorable, et dans la lignée des années précédentes, les Calédoniens ont beaucoup voyagé en 2005, majoritairement pendant les grandes vacances scolaires et dans un peu plus d'un cas sur trois, vers l'Australie.

Les Calédoniens ont effectué 95 859 voyages hors de Nouvelle-Calédonie en 2005, ce qui constitue un record absolu. Si le nombre de voyages demeurait sous les 60 000 avant 1996 et sous les 70 000 avant 2002, il s'est accru de façon exponentielle depuis cette date (+5,9% en 2002, +8,6% en 2003, +13,8% en 2004 et +7,3% en 2005).

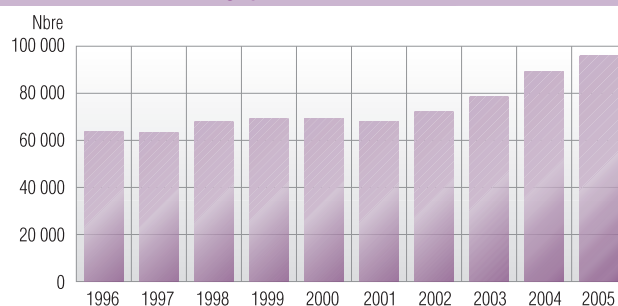
Ainsi, avec plus de 95 000 voyages en 2005, la hausse s'élève à 38,0% sur 5 ans, et à 60,0% sur 10 ans.

La durée moyenne de séjour des voyages des résidents hors du territoire est de 23,2 jours.

La saisonnalité des voyages des Calédoniens reste très marquée puisque plus du quart des retours sont concentrés sur janvier et février (27,0%). Le mois de février regroupe à lui seul 14 336 retours, ce qui correspond à la rentrée des grandes vacances scolaires. Ces pics sont particulièrement marqués pour les principales destinations des Calédoniens : Australie, France et Nouvelle-Zélande.

Pour le reste de l'année, les voyages présentent une stabilité de mars à mai (environ 6 000 voya-

Évolution annuelle des voyages des Calédoniens



Source : ISEE "Enquête passagers"

ges par mois), qui correspond à la période la plus creuse de l'année en terme de départs à l'étranger, puis remontent légèrement en juin-juillet, en concordance avec la période de quinze jours de vacances scolaires (environ 8 300 retours) tandis que la seconde partie de l'année est plus irrégulière.

Sur l'ensemble de l'année, les motifs de séjour des résidents hors du territoire indiqués sur les fiches au retour à Tontouta regroupent une majorité de "vacances" (38,0%) ; les "visites à la famille et aux amis" (7,5%), les "affaires" (5,0%), les raisons de "santé" (2,5%), la "scolarité" (2,0%) et le "sport" (1,5%) constituant les autres réponses données par les Calédoniens. Les "autres et

indéterminés" regroupent cependant 43,6% des réponses.

Destination préférée des Calédoniens, l'Australie reste, comme traditionnellement observé, avec 35 463 voyageurs en 2005, le premier pays visité. En 2005, les voyages vers cette destination ont été marqués par une forte saisonnalité, puisque près de 30% des retours se situent en janvier-février (respectivement 4 259 et 5 735 voyageurs). La fin de l'année se déroule ensuite de manière plus ou moins régulière avec un nombre mensuel de voyages autour de 2 500, présentant cependant une légère hausse en novembre (3 181 voyages), correspondant peut-être aux courts séjours des "ponts" de novembre ou aux offres promotionnelles lancées en basse saison.

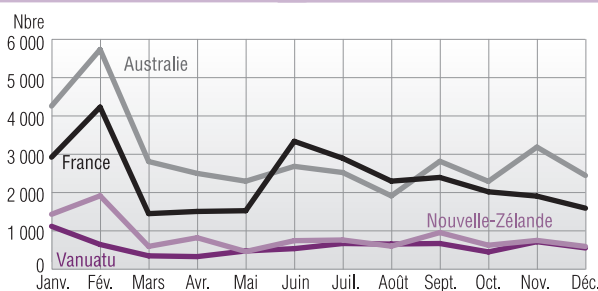
En 2005, l'Australie a représenté 37,0% des voyages, proportion restée stable depuis cinq ans (36,5% en 2001, 39,7% en 2002, 38,4% en 2003 et 36,7% en 2004). La hausse des voyages vers cette destination suit donc la tendance globale observée et affiche une croissance continue : +8,0% en 2005, contre +8,8% en 2004, +5,2% en 2003 et +15,1% en 2002.

•••• Méthode ••••

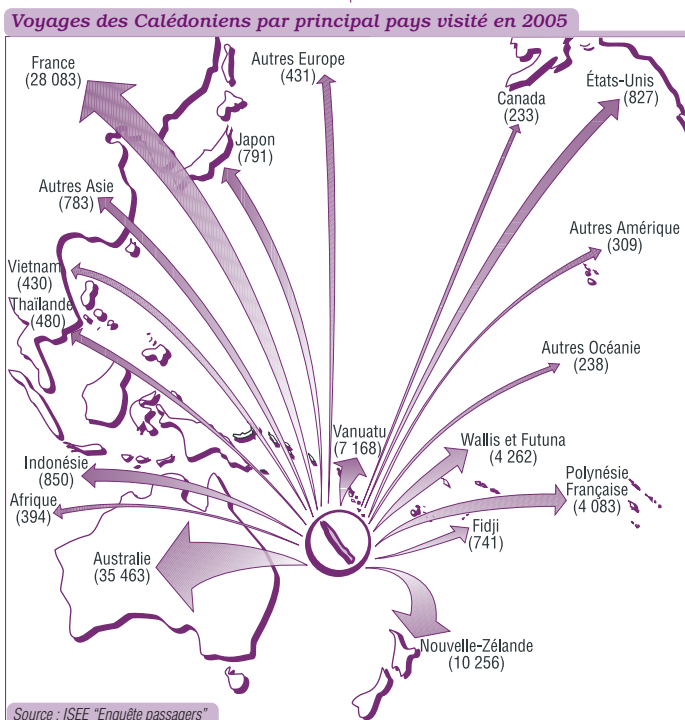
Les statistiques relatives aux voyages des Calédoniens sont calculées à partir d'une "enquête passagers" anonyme, confidentielle et permanente menée au travers de fiches distribuées aux passagers des vols internationaux à leur arrivée à Tontouta.

Cette enquête permet de disposer de nombreuses données statistiques sur les voyages des résidents hors de Nouvelle-Calédonie (à leur retour) : pays visité, port d'embarquement, motif du séjour, durée de séjour hors du territoire, profession, âge, mode principal d'hébergement et mode de voyage.

Retours mensuels des Calédoniens par principal pays visité en 2005



Source : ISEE "Enquête passagers"



La durée de séjour moyenne des Calédoniens en Australie s'est élevée à 14,0 jours.

Notre proche voisine est suivie par la lointaine **Métropole** qui a attiré 28 083 personnes en 2005. Les voyages vers cette destination présentent également une grande saisonnalité, et apparaissent fortement marqués par les vacances scolaires. Ainsi, janvier (2 924) et février (4 231) ont drainé un quart des retours. Mars, avril et mai sont plus creux (environ 1 500 voyages) tandis que les retours augmentent fortement en juin et juillet, pendant la saison estivale en Métropole. Après ce "pic", les retours de Métropole diminuent régulièrement jusqu'en décembre.

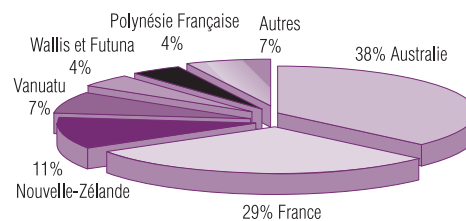
Avec 28 083 voyages de résidents, la Métropole attire un peu moins de 30% du total des voyages (29,3%), proportion restée globalement stable depuis 5 ans (28,8% en 2004, 28,0% en 2003, 26,7% en 2002 et 27,8% en 2001).

Ainsi, les voyages des résidents vers la France Métropolitaine présentent une hausse annuelle de 9,2% en 2005, moins importante que celles enregistrées en 2004 (+17,2%) et en 2003 (+13,8%). Après l'effet "passeport mobilité" en 2003 et la mise en

place d'une aide au passage aérien en 2004, l'accroissement des voyages des Calédoniens s'est donc tassé en 2005. Pourtant, l'élargissement, le 11 août 2005, des bénéficiaires de la prime de continuité territoriale (accessible désormais à toute personne ayant fait une déclaration d'impôt et payant moins de 305 000 F.CFP d'impôt, alors qu'une durée minimale de 10 années était auparavant exigée) aurait pu laisser croire que le nombre de voyages vers la Métropole allait connaître une forte hausse.

La durée de séjour moyenne des Calédoniens en Métropole s'élève à 46,4 jours, chiffre assez élevé qu'il convient de tempérer par les durées de séjour très élevées des étudiants calédoniens partant pour une année scolaire entière, ainsi que les retraités qui partagent leur temps entre la Nouvelle-Calédonie et la Métropole.

Retour des résidents par principal pays visité en 2005



A elles seules, l'Australie et la Métropole représentent les deux tiers du flux total des voyages des résidents calédoniens à l'extérieur du territoire, en 2005 comme pour les cinq années précédentes.

La **Nouvelle-Zélande** a attiré, quant à elle, 10 256 touristes calédoniens en 2005. Cette destination est également marquée par une forte saisonnalité de début d'année (31,8% sur les deux premiers mois). Une légère hausse est également observable en septembre (956 voyages), liée aux vacances de sport d'hiver.

Après la forte progression des années 2002 (+19,5%), 2003 (+10,5%) et 2004 (+9,9%), l'année 2005 est marquée par la stabilité (+0,6%) avec un nombre de voyageurs calédoniens quasiment identique à celui de 2004.

La durée de séjour des Calédoniens en Nouvelle-Zélande s'est élevée à 14,3 jours.

Le **Vanuatu** maintient sa place de 4^e destination des Calédoniens et continue sur sa lancée en franchissant la barre des 7 000 visiteurs calédoniens en 2005 (7 168), soit 9,3% de plus qu'en 2004. D'après les tours opérateurs, le Vanuatu doit sa percée au fait qu'il est la destination étrangère la moins chère au départ de la Nouvelle-Calédonie, les clients étant des familles ou des jeunes couples qui s'offrent un dépaysement le temps d'un week-end ou d'un court séjour. Les Calédoniens semblent avoir adopté le concept typiquement anglo-saxon des packages promotionnels type "quatre nuits pour le prix de trois", offertes sur le Vanuatu.

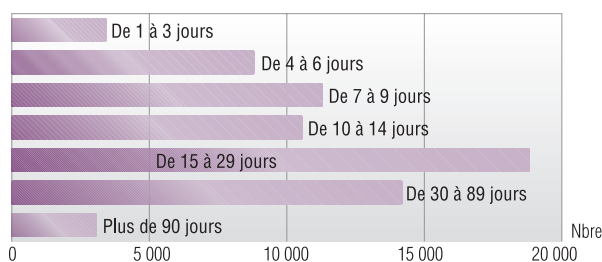
Les destinations françaises du Pacifique connaissent des situations mitigées. Les voyages vers **Wallis et Futuna**, principalement motivés par des visites familiales, sont en stagnation (4 262 voyages en 2005 contre 4 275 en 2004). La Polynésie Française, destina-

tion familiale mais également lieu de vacances a, elle, attiré 4 083 voyageurs calédoniens en 2005, soit 10,2% de plus qu'en 2004.

Ces six principales destinations (Australie, Métropole, Nouvelle-Zélande, Vanuatu et territoires français du Pacifique) ont drainé plus de 90% des voyageurs calédoniens en 2005.

Dernière destination océanienne, Fidji qui, après avoir connu un triplement du nombre de voyages de résidents en 2003, lié à la tenue des Jeux du Pacifique, recule fortement (-20,5% en 2005 après -22,8% en 2004). Ainsi, 741 Calédoniens se sont rendus à Fidji en 2005, ce qui reste tout de même largement supérieur aux années 2001 et 2002 où le nombre de voyages

Voyages des Calédoniens selon leur durée de séjour hors du territoire en 2005



Source : ISEE "Enquête passagers"

s'établissait autour de 400.

C'est vers l'Asie que le nombre de voyages des Calédoniens a le plus progressé en 2005. Ainsi, avec 3 334 voyages en 2005 contre 2 819 en 2004, le continent présente un accroissement de 18,3% et est en passe, si cet engouement se maintient, de retrouver le niveau du début des

années 90 quand l'Asie bénéficiait de liaisons aériennes directes depuis la Calédonie. Tous les pays asiatiques, hormis la Thaïlande, présentent une augmentation du nombre de visiteurs, la plus remarquable étant l'Indonésie qui, avec 850 voyageurs, devient la 7^e destination des Calédoniens (+30,2% sur un an).

Évolution des retours des résidents par principal pays visité

	2001	2002	2003	2004	2005	Variation 2004/2005
France	18 954	19 276	21 936	25 717	28 083	9,2
Autres pays d'Europe	480	331	353	348	431	23,9
Indonésie	676	644	508	653	850	30,2
Japon	523	727	694	642	791	23,2
Thaïlande	407	358	331	564	480	-14,9
Vietnam	414	298	331	356	430	20,8
Autres pays d'Asie	514	405	362	604	783	29,6
Afrique (yc Réunion et Mayotte)	257	238	306	262	394	50,4
États-Unis	729	419	485	896	827	-7,7
Autres pays d'Amérique (yc DOM des Antilles)	418	493	308	518	542	4,6
Wallis et Futuna	2 273	2 743	2 841	4 275	4 262	-0,3
Polynésie Française	3 090	3 288	3 710	3 704	4 083	10,2
Fidji	432	454	1 208	932	741	-20,5
Nouvelle-Zélande	7 029	8 398	9 279	10 194	10 256	0,6
Vanuatu	4 366	5 200	5 372	6 559	7 168	9,3
Australie	24 905	28 670	30 167	32 821	35 463	8,0
Autres pays d'Océanie	176	227	202	210	238	13,3
Autres	2 553	52	68	66	37	-43,9
Total	68 196	72 221	78 461	89 321	95 859	7,3

Source : ISEE "Enquête passagers"

Unités : nbre, %

Pour finir, l'Amérique, avec 1 369 voyages, présente un léger recul de 3,2% (1 414 en 2004) qui reste cependant largement supérieur aux années précédentes (moins de 1 000 voyages en moyenne entre 2001 et 2003). La structure des voyages vers le continent américain est similaire à celle de 2004, à savoir plus de 60% vers les États-Unis et environ 17% vers le Canada. La destination américaine va peut-être se développer en 2006 avec la mise en place de liaisons par Air Calédonie International et Air Tahiti Nui sur Los Angeles et New York via Papeete.